

# Factsheet impact coronacrisis



**Haaglanden**

# Inhoud

- 1** Leeswijzer - samenvatting
- 2** Impact coronacrisis
- 3** Subgroepen
- 4** Invloed corona - jongvolwassenen
- 5** Gemeenten met risicogroepen
- 6** Achtergrond en methode

## Leeswijzer

Deze factsheet beschrijft de invloed van de coronacrisis op 10 verschillende gebieden: gezondheid, financiën, bewegen, roken, alcohol, controle over het leven, angst en depressie, eenzaamheid en stress.

De factsheet is qua opbouw en inhoud anders dan de andere factsheets van de Gezondheidsmeter 2020. Er is maar één factsheet op Haaglanden-niveau en er zijn geen gemeentelijke factsheets.

Per onderwerp volgt er eerst een overzicht van de percentages respondenten die geen verandering, die verslechtering of die verbetering hebben ervaren als gevolg van de coronacrisis. Vervolgens wordt er ingezoomd op de groepen die relatief vaak verbetering en/of verslechtering hebben ervaren en worden risicogroepen geïdentificeerd. De factsheet eindigt met een top drie van gemeenten waar deze risicogroepen een relatief vaker voorkomen dan in andere gemeenten.

Het is belangrijk om in gedachten te houden dat deze gegevens een momentopname zijn van vlak vóór de strenge lockdown van 15 december 2020. Het geeft een indicatie van de impact van coronacrisis voor de inwoners van de regio Haaglanden. Het 'waarom' is niet onderzocht.

## Samenvatting

Voor een grote groep heeft de coronacrisis geen invloed gehad op het dagelijks leven: de meerderheid geeft namelijk aan dat er niets is veranderd op de 10 ondervraagde gebieden.

Met name op het gebied van leefstijl hebben inwoners verbetering ervaren en op het gebied van psychosociale gezondheid en beweging is de situatie verslechterd.

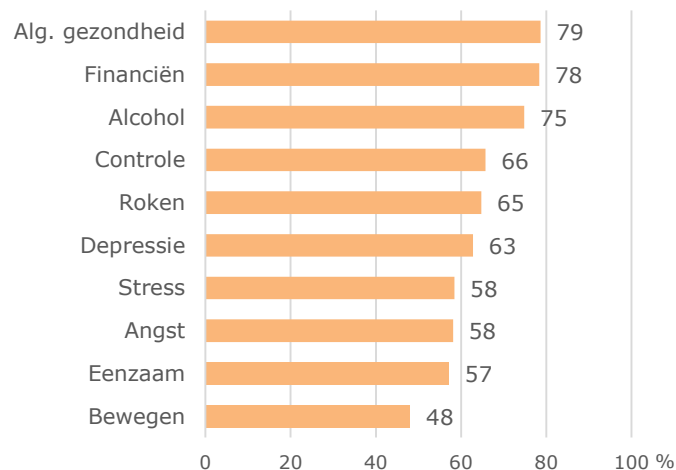
Er zijn inwoners die verbetering hebben ervaren op verschillende gebieden, maar een groter deel heeft als gevolg van de coronacrisis een verslechtering ervaren. De jongvolwassenen (18 tot en met 34 jaar) vallen op als er wordt gekeken naar het aantal gebieden waarop zij verbetering hebben ervaren. Ze vallen echter ook op als er wordt gekeken naar het aantal gebieden waarop ze verslechtering hebben ervaren als gevolg van de coronacrisis.

Het is niet zo dat alle jongvolwassenen verslechtering hebben ervaren, of dat ze dit op alle gebieden hebben ervaren. Dit kan voor iedere jongvolwassene anders zijn.

Andere risicogroepen die op veel gebieden verslechtering hebben ervaren zijn met name de mensen die moeite hebben met rondkomen, de alleenstaanden, hoogopgeleiden, vrouwen en mensen met een Turkse migratieachtergrond.

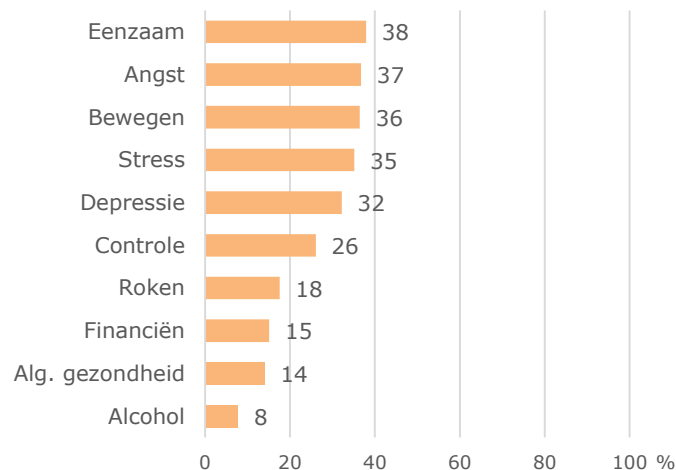
In Delft, Den Haag en Rijswijk komen bovenstaande risicogroepen relatief vaker voor in vergelijking met andere gemeenten.

## Geen verandering ↔



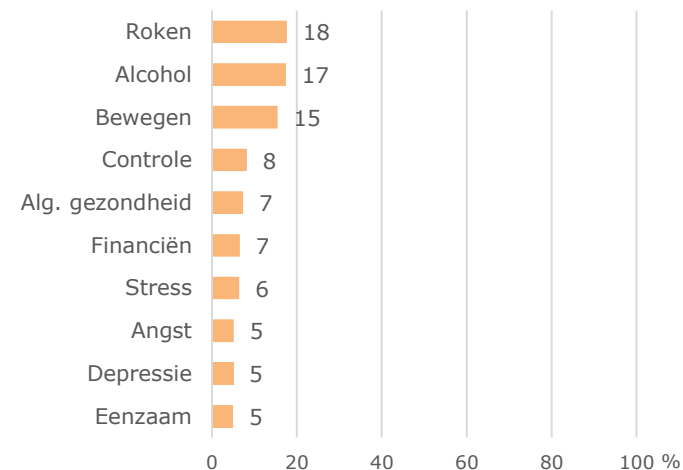
Percentage inwoners van 18 jaar en ouder dat geen verandering heeft ervaren op de onderzochte gebieden als gevolg van de coronacrisis. Haaglanden, 2020.

## Verslechtering ↘



Percentage inwoners van 18 jaar en ouder dat verslechtering heeft ervaren op de onderzochte gebieden als gevolg van de coronacrisis. Haaglanden, 2020.

## Verbetering ↗



Percentage inwoners van 18 jaar en ouder dat verbetering heeft ervaren op de onderzochte gebieden als gevolg van de coronacrisis. Haaglanden, 2020.

## Conclusies

- Een groot deel van de inwoners geeft aan dat er sinds de coronacrisis geen verandering is geweest op de onderzochte gebieden. Met name op het gebied van **algemene gezondheid, financiën en alcohol**.
- Met name op het gebied van **leefstijl** geven inwoners aan dat de situatie is verbeterd sinds de coronacrisis en op het gebied van **psychosociale gezondheid en bewegen** is de situatie verslechterd.



”

*Bij de meerderheid van de inwoners heeft de coronacrisis geen invloed gehad op de onderzochte gebieden*

## Verbetering



- 18-34 jaar
- Surinaamse afkomst



## Verslechtering

- 18-34 jaar
- Moeite met rondkomen
- Alleenstaanden
- Hoogopgeleiden
- Vrouwen
- Turkse afkomst



## Uitgelicht



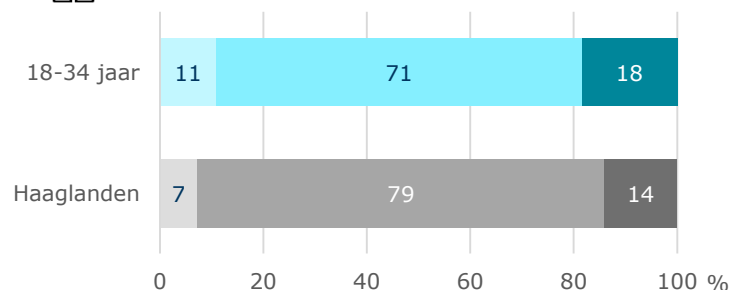
- Op alle gebieden hebben relatief veel 18-34-jarigen aangegeven dat de situatie is verslechterd sinds het begin van de coronacrisis.
- Op verschillende gebieden geven echter ook relatief veel 18-34-jarigen aan dat de situatie is verbeterd (zie p. 6).



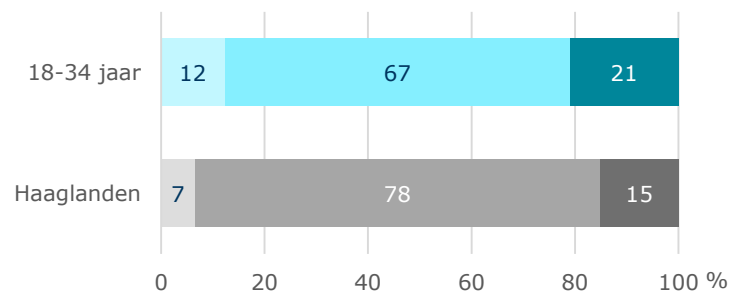
|                      | Gezondheid | Financiën | Bewegen | Roken | Alcohol | Controle over het leven | Angst | Depressie | Eenzaamheid | Stress |
|----------------------|------------|-----------|---------|-------|---------|-------------------------|-------|-----------|-------------|--------|
| 18-34 jaar           | x          | x         | x       | x     | x       | x                       | x     | x         | x           | x      |
| Moeite met rondkomen | x          | x         |         | x     | x       | x                       | x     | x         | x           | x      |
| Alleenstaanden       | x          | x         |         | x     |         | x                       | x     | x         | x           | x      |
| Hoogopgeleiden       | x          |           | x       |       | x       | x                       |       |           | x           | x      |
| Vrouwen              |            |           |         |       |         | x                       | x     | x         | x           | x      |
| Turkse afkomst       | x          | x         |         |       |         |                         | x     | x         |             | x      |



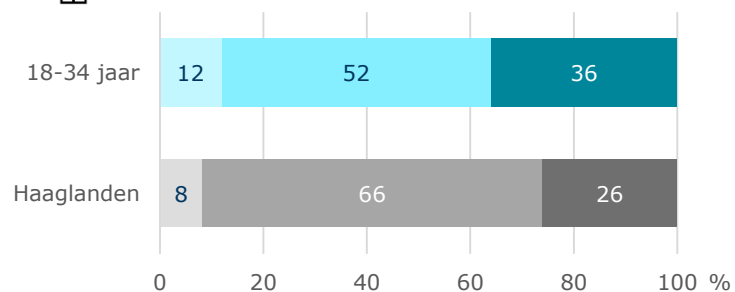
## Algemene gezondheid



## Financiën



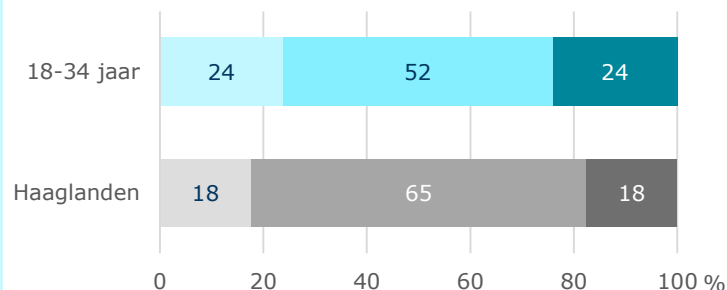
## Controle over het leven



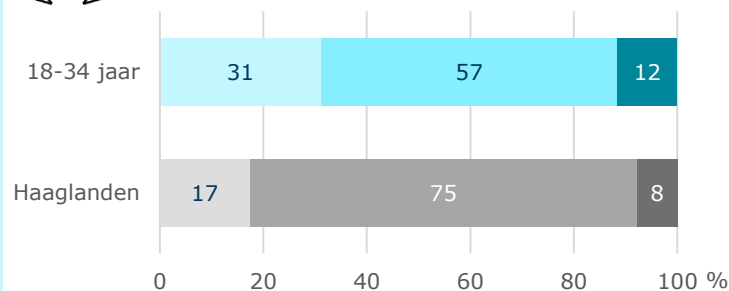
verbeterd niet veranderd verslechterd



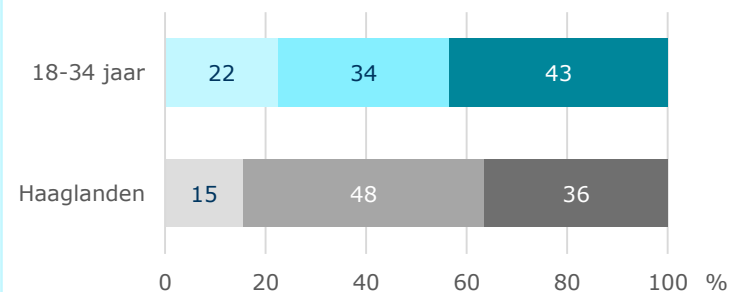
## Roken



## Alcohol



## Bewegen



verbeterd niet veranderd verslechterd

## Uitgelicht



- Op deze zes gebieden ervaren vooral de jongvolwassenen (in vergelijking met alle andere groepen) zowel verbetering als verslechtering als gevolg van de coronacrisis.

*Bijv. bij roken is te zien dat 24% van de jongvolwassenen minder is gaan roken. Dit is hoger dan in heel Haaglanden. Echter, 24% van de jongvolwassenen is ook meer gaan roken. Ook dit is hoger dan in heel Haaglanden.*

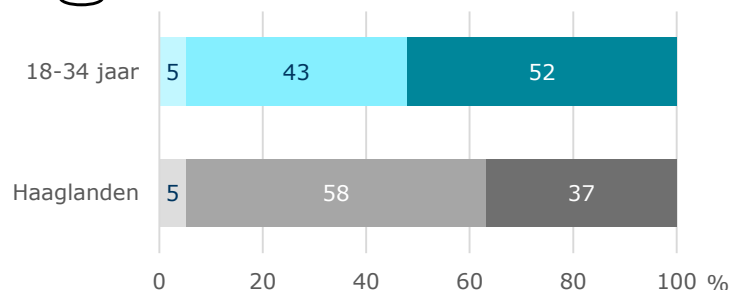
- In vergelijking met Haaglanden is het percentage jongvolwassenen dat aangeeft dat er niets is veranderd als gevolg van de coronacrisis lager.



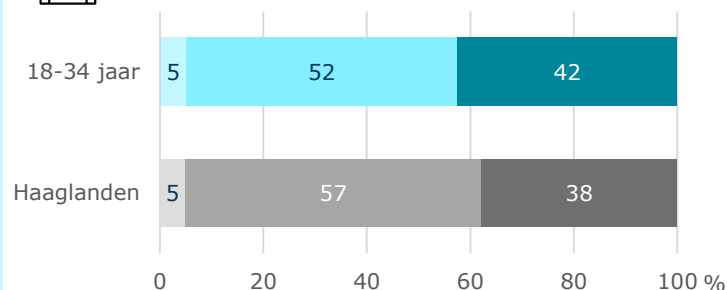
*Het leven van jongvolwassenen lijkt het meest beïnvloed door de coronacrisis*



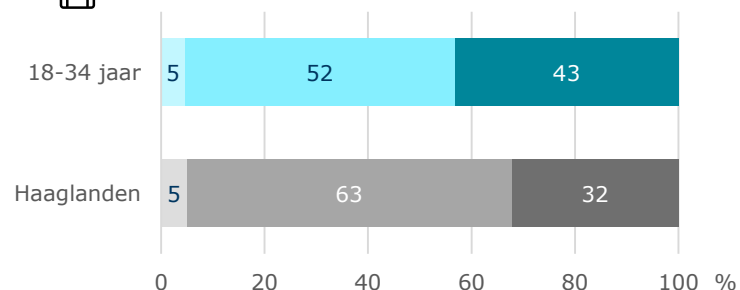
## Eenzaamheid



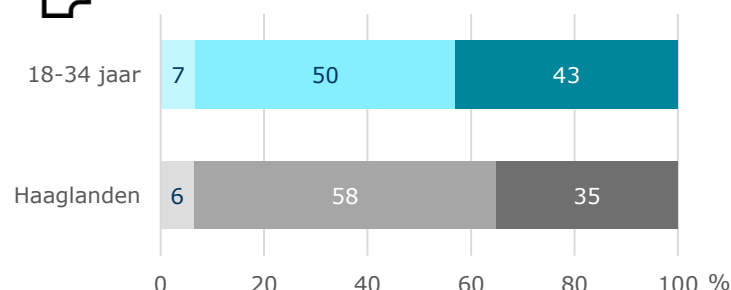
## Angst



## Depressie



## Stress



verbeterd niet veranderd verslechterd

verbeterd niet veranderd verslechterd

## Uitgelicht



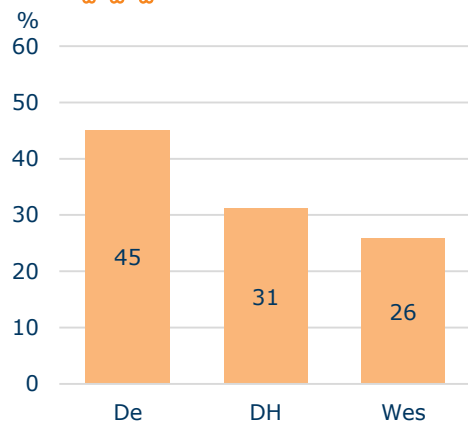
- Voor de andere vier gebieden viel op dat de jongvolwassenen relatief veel verslechtering hebben ervaren, maar dat er geen grote groep is die verbetering heeft ervaren als gevolg van de coronacrisis.
- Met name bij **eenzaamheid** en **depressie** is de groep die verslechtering ervaart veel groter dan in het totaal van Haaglanden.

”

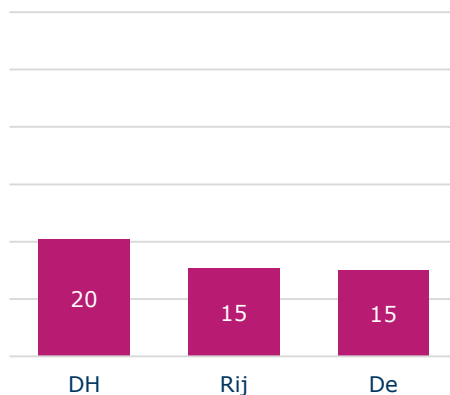
*Vooraf gevoels van  
eenzaamheid en  
depressie zijn  
toegenomen onder  
jongvolwassenen*



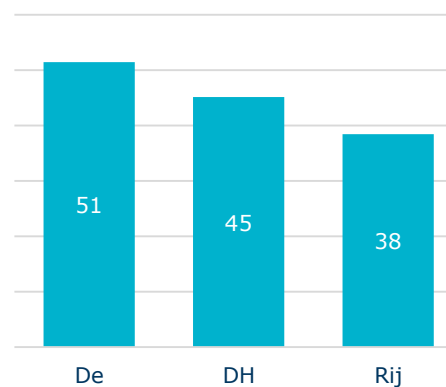
18-34 jarigen



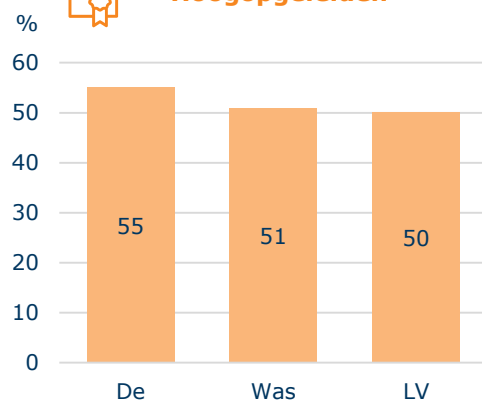
Moeite met rondkomen



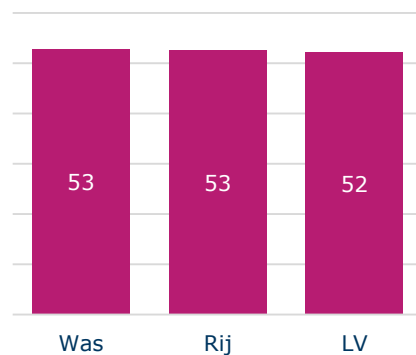
Alleenstaanden



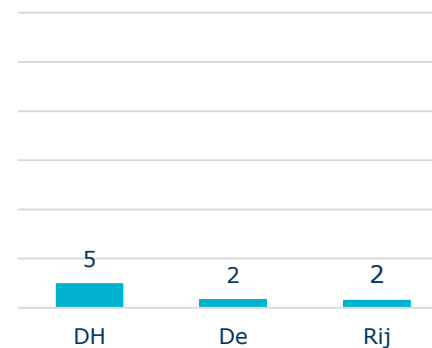
Hoogopgeleiden



Vrouwen



Turkse afkomst



De = Delft  
DH = Den Haag

LV = Leidschendam-Voorburg  
Rij = Rijswijk

Was = Wassenaar  
Wes = Westland

## Uitgelicht



- In deze figuren staat weergegeven in welke drie gemeenten het percentage van de betreffende risicogroepen het grootst is.
- In Delft, Den Haag en Rijswijk komen de betreffende risicogroepen relatief vaker voor in vergelijking met andere gemeenten.



## Achtergrond

In de Gezondheidsmeter 2020 zijn een aantal extra vragen opgenomen over de ervaren invloed van de coronacrisis op het dagelijks leven. Voor verschillende onderwerpen is er aan de respondenten gevraagd hoe deze zijn veranderd door de coronacrisis, zoals algemene gezondheid, leefstijl, gevoelens en financiële situatie.

De vragen zijn afgenomen van september 2020 tot en met begin december 2020, ten tijde van een stijgend aantal besmettingen, maar nog vóór de strenge lockdown van 15 december.

De verspreiding van het coronavirus, de mogelijkheid om besmet te raken en ook anderen te besmetten kan zorgen voor verschillende gevoelens. Daarnaast kunnen de maatregelen om het virus te beperken ook veel stress of onzekerheid veroorzaken en zorgen voor een andere daginvulling – denk bijvoorbeeld aan thuisscholing of thuiswerken, maar ook verminderde sociale contacten of het verlies van werk.

## Methode



De cijfers in deze factsheet zijn afkomstig van de Gezondheidsmeter 2020. Dit is een landelijk onderzoek dat eens in de vier jaar wordt uitgevoerd door alle GGD'en in samenwerking met het CBS en RIVM. Meer informatie over dit onderzoek is te vinden op de [Gezondheidsgids](#) Haaglanden.

De achtergrondkenmerken waarnaar is uitgesplitst zijn geslacht, leeftijd, migratieachtergrond, opleidingsniveau, huishoudinkomen, moeite met rondkomen en burgerlijke staat.

Hieronder staat weergegeven hoe de vraag gesteld is:

T1. Geef voor de onderstaande onderwerpen aan hoe deze voor u veranderd zijn door de coronacrisis.

|                     | Beter                    | Niet veranderd           | Slechter                 |
|---------------------|--------------------------|--------------------------|--------------------------|
| Algemene gezondheid | <input type="checkbox"/> | <input type="checkbox"/> | <input type="checkbox"/> |
| Financiële situatie | <input type="checkbox"/> | <input type="checkbox"/> | <input type="checkbox"/> |

T2. Vervolg: Geef voor de onderstaande onderwerpen aan hoe deze voor u veranderd zijn door de coronacrisis.

*Als een van deze onderwerpen niet voor u geldt omdat u bijvoorbeeld helemaal niet rookt, vul dan 'niet van toepassing' in. Rookt u wel, maar is daar niets in veranderd door de coronacrisis vul dan 'niet veranderd' in.*

|                                 | Meer                     | Niet veranderd           | Minder                   | Niet van toepassing      |
|---------------------------------|--------------------------|--------------------------|--------------------------|--------------------------|
| Bewegen/sporten                 | <input type="checkbox"/> | <input type="checkbox"/> | <input type="checkbox"/> | <input type="checkbox"/> |
| Roken                           | <input type="checkbox"/> | <input type="checkbox"/> | <input type="checkbox"/> | <input type="checkbox"/> |
| Alcohol drinken                 | <input type="checkbox"/> | <input type="checkbox"/> | <input type="checkbox"/> | <input type="checkbox"/> |
| Controle over mijn leven hebben | <input type="checkbox"/> | <input type="checkbox"/> | <input type="checkbox"/> | <input type="checkbox"/> |
| Angstig voelen                  | <input type="checkbox"/> | <input type="checkbox"/> | <input type="checkbox"/> | <input type="checkbox"/> |
| Depressief voelen               | <input type="checkbox"/> | <input type="checkbox"/> | <input type="checkbox"/> | <input type="checkbox"/> |
| Eenzaam voelen                  | <input type="checkbox"/> | <input type="checkbox"/> | <input type="checkbox"/> | <input type="checkbox"/> |
| Stress hebben                   | <input type="checkbox"/> | <input type="checkbox"/> | <input type="checkbox"/> | <input type="checkbox"/> |



# Colofon

Deze factsheet is een uitgave van:

Afdeling Epidemiologie  
GGD Haaglanden  
Postbus 16130  
2500 BC Den Haag  
Tel: 088-355 01 00  
[www.gezondheidsgids.ggdhaaglanden.nl](http://www.gezondheidsgids.ggdhaaglanden.nl)

Overname van gegevens is toegestaan, mits voorzien van  
duidelijke bronvermelding.

Mocht u vragen en/of opmerkingen hebben over deze cijfers, dan  
kunt u contact opnemen met afdeling Epidemiologie van GGD  
Haaglanden op: [gezondheidsgids@ggdhaaglanden.nl](mailto:gezondheidsgids@ggdhaaglanden.nl)

Gepubliceerd op 17 januari 2022

